





















# TEXTROL®

## PENETRERENDE TREOLJE/TERRASSEOLJE

<b>Produktbeskrivelse</b>	<p>TEXTROL® er en penetrerende treolje/terrasseolje som er beregnet på å gjenopprette værslikt og tørt treverk utendørs. TEXTROL® gjenoppretter treets naturlige farge og skjønnhet. Spesielt utviklet for å trenge dypt inn i treverket og beskytte mot fuktskader og uv-stråler samt gi en muggresistent, silkematt finish som ikke vil sprekke opp eller flakke av.</p> <p>Når TEXTROL® påføres første gang, vil treet mørkne til en fyldig naturlig farge og deretter lysne gradvis, avhengig av graden på soleksponering.</p>												
<b>Egenskaper</b>	<ul style="list-style-type: none"><li>• Beskytter og forsterker skjønnheten til utendørs treverk.</li><li>• Langvarig naturlig utseende.</li><li>• Fabelaktig penetrering.</li><li>• Danner ikke film. Ingen flassing. Ingen avflaking.</li><li>• Muggresistent finish.</li><li>• Enkel påføring.</li><li>• Enkel å vedlikeholde. Ingen fjerning. Ingen sliping.</li></ul>												
<b>Bruksområder</b>	<ul style="list-style-type: none"><li>• Kun for utendørs bruk.</li><li>• Værslikt treverk, inkludert sibirsk lerk, rød cedar, hardwood, eik, sedertre, redwood og trykkimpregnert treverk.</li><li>• Vannrette og loddrette overflater, slik som tregulv, spontak, gjerder og tremøbler utendørs.</li><li>• Må ikke brukes på finer, inkludert T1-11 eller over tidligere beiset, lakkert eller malt treverk.</li><li>• Må ikke brukes på nytt treverk, f.eks. sibirsk lerk, rød cedar og trykkimpregnert treverk.</li></ul>												
<b>Tekniske data</b>	<p><b>Finish:</b> matt. <b>Bindemiddel:</b> alkydharpiks. <b>Løsningsmiddel:</b> løsningsmiddel. <b>Egenvekt:</b> 0,875 kg/l ± 0,05 @ 18°C. <b>Viskositet:</b> N/A. <b>Fast innhold:</b> 31 % ± 2 % etter volum. <b>Flammepunkt:</b> &gt; 64°C. <b>Holdbarhet:</b> 5 år, uåpnet. <b>Beholderstørrelse:</b> 1 liter, 2,5 liter, 5 liter, 20 liter.</p> <p><b>Farge:</b></p> <table border="0"><tr><td></td><td></td><td></td><td></td><td></td><td></td></tr><tr><td>Fargeløs</td><td>Gylden Eik</td><td>Valnøtt</td><td>Rustik Eik</td><td>Naturgrå</td><td>Sort</td></tr></table> <p>Kan blandes med universale farger (maks. 30 mL/L). <b>Tørketid:</b> 24 timer, avhengig av temperatur og fuktighet. <b>Voc:</b> EU grenseverdi for dette produktet (kat. a/f) 700 g/L (2010). Dette produktet inneholder maks. 550 g/L.</p>							Fargeløs	Gylden Eik	Valnøtt	Rustik Eik	Naturgrå	Sort
													
Fargeløs	Gylden Eik	Valnøtt	Rustik Eik	Naturgrå	Sort								
<b>Preparering av overflaten</b>	<p><b>Nye treoverflater:</b></p> <ul style="list-style-type: none"><li>• Nye treoverflater har en hard blank høvlet overflate som hindrer maksimal gjennomtrenging av overflatebehandlinger. For nytt treverk anbefales påføring av SEASONITE®* det første året, da denne binder seg til de øverste lagene i fibrene og lar porene i treverket åpne seg naturlig. Dette vil igjen gi en kontrollert opptørking og redusere faren for oppsprekking og vridning av treverket (Seasonite®* må ikke anvendes på Eik).</li><li>• Eller la treverket eksponeres for vær og vind i minst 6-12 måneder før TEXTROL® påføres.</li><li>• Eik slipes lett over med sandpapir nr. 80 og tørkes godt over med rødsprit før påføring av TEXTROL® (anbefales bruk av DEKS OLJE® D.1* første året før videre vedlikehold med TEXTROL®).</li></ul>												
<b>Værslitte treoverflater</b>	<ul style="list-style-type: none"><li>• Overflaten må være ren, tørr og uten smuss, fett, skitt, jordslag (mugg) og tidligere belegg.</li><li>• Behandle jordslag med en løsning av 1 del klor til 3 deler vann. Skrubb løsningen på overflaten og la virke i 10-15 minutter; skyll grundig.</li><li>• Rengjør værslikt treverk med NET-TROL® etter veiledningen på emballasje, for å fjerne skittent/grånet treverk og annen overflateforurensning.</li><li>• Puss om nødvendig overflaten etter rengjøring (sandpapir nr. 80).</li><li>• Etter rengjøring skal treverket tørke i 2-3 dager, eller til det har fått et fuktighetsinnhold på max. 18 % eller mindre før ny behandling.</li></ul>												
<b>Tidligere oljede overflater</b>	<ul style="list-style-type: none"><li>• TEXTROL® kan kun brukes på ubehandlet/værslikt treverk eller treverk som tidligere er behandlet med TEXTROL®. Andre typer olje eller kvistlakk må fjernes helt med TREPREP og NET-TROL® etter veiledningen på emballasje, før påføring av TEXTROL®.</li><li>• Puss om nødvendig overflaten etter rengjøring (sandpapir nr. 80).</li><li>• Etter rengjøring og grundig skylling, skal treverket tørke i 2-3 dager eller til det har fått et fuktighetsinnhold på maks. 18 % eller mindre før ny behandling.</li></ul>												

<b>Påføringsverktøy</b>	<ul style="list-style-type: none"> <li>• Pensel: beisekost med naturlig eller syntetisk bust av god kvalitet.</li> <li>• Rulle: medium luv.</li> <li>• Sprøyte: trykksprøyte 0,011-0,015 væskedyse/700-800 psi eller mindre.</li> <li>• Hagesprøyte.</li> </ul>
<b>God påføringspraksis</b>	<ul style="list-style-type: none"> <li>• Test først fargevalg på et mindre område. La tørke for å se endelig farge.</li> <li>• Tildekk alt du ikke ønsker å overflatebehandle, inkludert planter og buskas.</li> <li>• Påføres mellom 5 og 35°C. Må ikke påføres i direkte sollys eller på varme overflater.</li> <li>• Må ikke påføres hvis det ventes kaldt/vått vær de neste 24-48 timene.</li> <li>• Blandes grundig før og under påføring. Må ikke fortynnes.</li> <li>• Fullfør alltid hele bordlengder på gulv eller vannrett bordkledning til et logisk stopp, for eksempel et vindu eller en dørkarm. Avslutt aldri påføringen midt på gulvbord/vegg.</li> <li>• På loddrett bordkledning skal det arbeides nedenfra og opp.</li> <li>• Må ikke tørke mellom strøkene - TEXTROL® påføres vått-i-vått.</li> <li>• Etter sprøytepåføring må du alltid sprøyte fram og tilbake for bedre inntrenging og et jevnt resultat.</li> </ul>
<b>Påføring</b>	<ul style="list-style-type: none"> <li>• Preparer overflaten som under "Preparering av overflaten".</li> <li>• Rist eller rør godt om i boksen før bruk.</li> <li>• Påfør ett strøk TEXTROL® og la det trenge inn i treverket (15-30 minutter).</li> <li>• Påfør det andre strøket og la det trenge inn i 15-30 minutter.</li> <li>• Gjenta om nødvendig denne prosedyren til treverket er mettet, dvs. at det ikke trekker inn mer olje.</li> <li>• TEXTROL® skal ikke bli berøringstørr eller tørke mellom strøkene.</li> <li>• Når treverket er mettet skal en tørke vekk overflødig olje for å unngå blanke felter.</li> </ul> <p><b>MERK: TEXTROL® er ikke en overflatebehandling, men skal trekke inn i treverket. TEXTROL® beskytter ved å penetrere treverket og gir en fyldig silkematt finish.</b></p>
<b>Dekkevne</b>	<ul style="list-style-type: none"> <li>• Første strøk: 5 m<sup>2</sup> per liter per 2 strøk.</li> <li>• Vedlikehold: 10-12 m<sup>2</sup> per liter.</li> <li>• Dekkevnen varierer avhengig av type, alder og tekstur på treverket.</li> <li>• Ved vedlikeholdsstrøk trenger du ca. halvparten av mengden du brukte første gang.</li> </ul>
<b>Vedlikehold</b>	<p><b>Gulv og andre vannrette overflater:</b></p> <ul style="list-style-type: none"> <li>• De fleste gulv og vannrette overflater vil kun trenge et vedlikeholdsstrøk med TEXTROL® annethvert år.</li> <li>• En enkelt påføring av TEXTROL® annethvert år vil være tilstrekkelig for å gjenoppfriske den naturlige skjønnheten til treverket og gi videre beskyttelse.</li> <li>• En regelmessig rengjøring hvert år med NET-TROL®* for å fjerne skitt/forurensing vil friske opp utseendet til treverket.</li> </ul> <p><b>Kledning og andre loddrette overflater:</b></p> <ul style="list-style-type: none"> <li>• De fleste kledninger og loddrette overflater vil bare kreve et oppfriskende strøk TEXTROL®.</li> <li>• Etter en tid vil treverket gråne, rengjør da med NET-TROL®* og påfør et enkelt strøk av TEXTROL® for å fornye værslitte områder.</li> <li>• Områder som har bevart fin farge, trenger ikke vedlikehold.</li> <li>• Svært værslitte områder kan trenge to strøk av TEXTROL® (påfør det andre strøket så snart det første strøket har trengt inn i treverket).</li> <li>• Overflater som er sterkt utsatt for sol/vær og tråkk, vil slites raskere enn andre områder. Hvis dette skjer, rengjøres berørte områder med NET-TROL®* og TEXTROL® påføres etter behov ved å lage en gradvis overgang til områder med god farge. Områder som har bevart fin farge, trenger ikke vedlikehold.</li> </ul>
<b>Rengjøring</b>	<ul style="list-style-type: none"> <li>• Rengjør alle redskaper og utstyr med white spirit mens de fremdeles er våte. Hvis det tørker, fjernes det med malingsfjerner.</li> </ul> <p><b>MERK: kluter, stålull etc. dyppet i TEXTROL® kan selvantennes hvis det ikke kasseres forskriftsmessig.</b></p> <p><b>Kluter, stålull etc. må dyppes i vann etter bruk eller plasseres i en forseglet vannfylt metallbeholder, før de kastes med husholdningsavfallet.</b></p>
<b>Oppbevaring</b>	<ul style="list-style-type: none"> <li>• TEXTROL®-rester overføres til en liten, lufttett, lukket metall- eller glassbeholder.</li> <li>• Må ikke utsettes for frost eller høy temperatur.</li> </ul>
<b>Generell informasjon</b>	<p>Alle forholdsregler er tatt for å sikre at informasjonen i dette tekniske databladet er nøyaktig. OWATROL kan ikke garantere resultatet siden vi ikke har kontroll over forholdene våre produkter brukes under. For ytterlige råd og opplysninger, kontakt vår tekniske avdeling på e-post til info@owatrol.com. Informasjonen ovenfor er korrekt på utstedelsesdatoen.</p> <p>Alle andre OWATROL-produkter nevnt i dette dokumentet må brukes i samsvar med etikett og eget teknisk datablad.</p>
<b>Sikkerhet</b>	Se HMS-datablad på <a href="http://www.owatrol.com">www.owatrol.com</a> og tekst på emballasjen. Oppbevares utilgjengelig for barn.
<b>Utgivelsesdato</b>	12/2017

\* Samme produsent